EchoTip ProCore®

ENDOBRONCHIAL HD ULTRASOUND BIOPSY NEEDLE

吸引用シリンジの準備

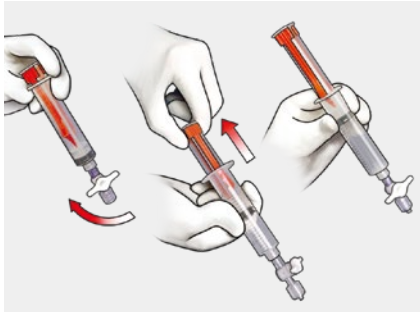

オプション-生検用シリンジを使用する場合

シリンジの活栓を「開」の状態にしてプランジャロックを押さえ、プランジャをシリンジ内に完全に押し込めます。活栓を「閉」の位置に回して、希望する状態までプランジャを引き戻し、陰圧をかけます。

チャンネルアダプタ設置

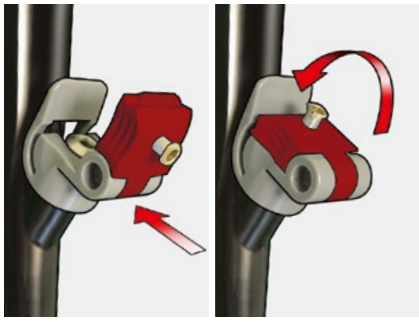

アダプタ頭部を上げ開いた状態で内視鏡の鉗子チャネルに合わせてスライドさせて取り付け、アダプタの基部を鉗子チャネルの金属ハブの下に確実に滑り込ませます。アダプタ頭部を下げて、固定されていることを確認します。

Step 1

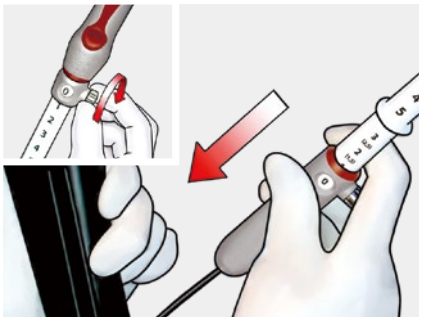

標的部位を確認します。内視鏡に挿入する前に安全リングが「0」の位置でつまみが固定され、ニードルがシース内に完全に収納されていることを確認します。内視鏡に挿入し、接続部に達するまで進めます。ハンドルを時計回り回して、鉗子口にデバイスを接続します。

Step 2

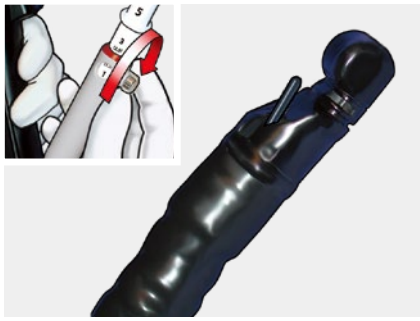

シースの長さを調節する場合は、スライド式シースアジャスタの蝶ネジを緩め、希望する長さになるまでスライド式シースアジャスタをスライドさせ、蝶ネジを締めます。シースが内視鏡の作業チャンネルから出ていることを確認します。

Step 3

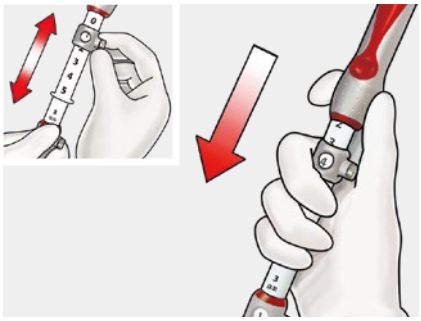

針先の突出部分を希望の長さに設定します。安全リングのつまみを緩め、希望する針管の長さのメモリを表示窓に合わせて、つまみを締めます。ニードルを病変部の中へ進めます。

Step 4

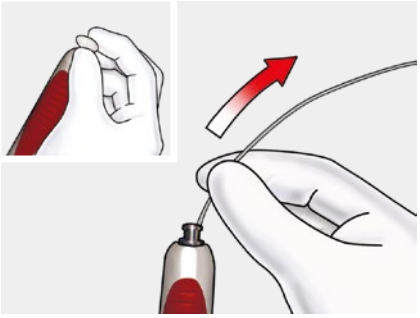

生検には標準的なシリンジ吸引法が使用できますが、その他スタイレットを用いる方法や何も用いない方法が利用できます。
スタイレットハブを慎重に引いて、スタイレットを抜去します。必要に応じて、検体採取を繰り返す場合に備えて、スタイレットを適切に保管しますシリンジを使用する場合は、Step 4.5に進みます。

COOK® MEDICAL

MEDiK

Step 4.5

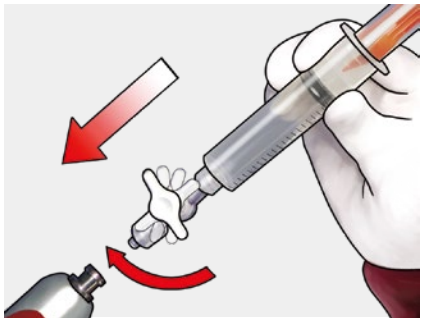

準備していたシリンジをデバイスに接続し、活栓を開いて、針管内を減圧することで生検を行います。標的部位内でニードルのハンドルを慎重に小さく前後に動かします。生検が終了後、活栓を「閉」の位置に回します。

Step 5

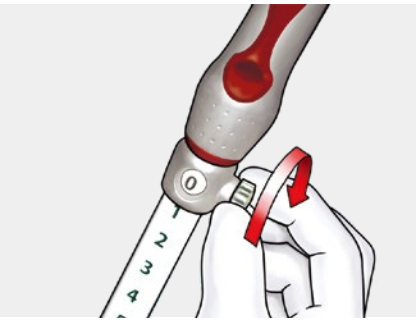

ニードルをシース内に完全に収納し、安全リングのつまみを「0」の位置で固定します。

Step 6

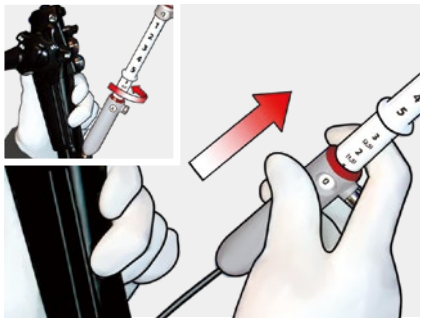

ハンドルを反時計回りに回して、内視鏡の鉗子口からニードルを外し、デバイス全体を内視鏡から外します。

Step 7

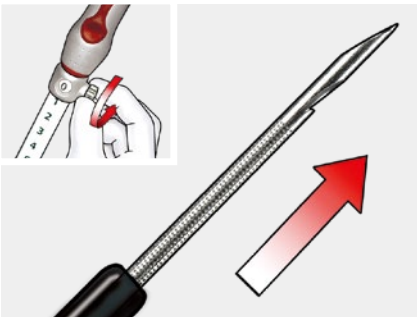

安全リングのつまみを緩めて、針先を出します。新しいシリンジまたはスタイレットを使用して検体を取り出し、施設のガイドラインに従って準備します。
追加の組織を採取する場合は、スタイレットを生理食塩水または滅菌水で拭き、Step1〜7を繰り返します。

Step 8

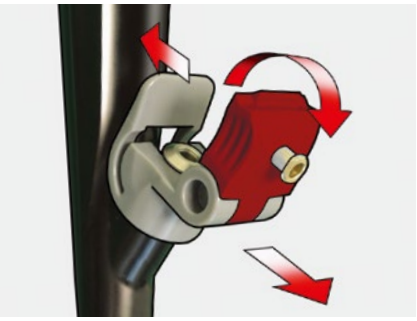

処置の終了後は、アダプタの灰色の固定クリップを後ろに押して頭部を持ち上げ、アダプタをスライドさせて内視鏡から外します。

本品の使用方法、使用上の注意、警告、禁忌に関する詳細な情報については、電子化された添付文書を参照してください。

製造販売元
クックメディカルジャパン合同会社
〒164-0001 東京都中野区中野4-10-1
中野セントラルパークイースト
TEL：03-6853-9470
cookmedical.co.jp

Asia Pacific Customer Service
Australia: +61 734346000, cau.custserv@cookmedical.com
China: +86 2154519599, chinacssupport@cookmedical.com
Hong Kong: +852 34721688, cs.cahk@cookmedical.com
India: +91 4426793000, india.orders@cookmedical.com
Japan: +81 368539470, info-japan@cookmedical.com
Korea: +822 62923500, kr.orders@cookmedical.com
Malaysia: +603 79621688, cs.malaysia@cookmedical.com
Singapore: +65 63207678, cooksea.cs@cookmedical.com
Taiwan: +866 266283500, cooktwn@cookmedical.com
Thailand: +662 1688630, th.orders@cookmedical.com
SADC: +65 63207600, sadc_cs@cookmedical.com
cookmedical.com

販売に関するお問合せ先
株式会社 MEDIK
〒103-0015 東京都中央区日本橋箱崎町25-7 8F
TEL：03-6264-9961 FAX：03-6264-9962
Email: medinfo@medik.co.jp
medical.medik.co.jp

© COOK 03/2024 CC-D69956-JA-F

販売名：COOK超音波内視鏡下生検針EchoTip ProCore（B） 認証番号：228AABZX00108000